









OZNACZENIA:	
	granica własności PSP w Bydgoszczy
	istniejące budynki
	powierzchnia odtworzenia chodnika (nawierzchnia z kostki betonowej)
	wejście do budynku
	istniejący wjazd/wyjazd z terenu
	proj. miejsce postojowe dla samochodów osobowych do użytku przez osoby niepełnosprawne, wym. 360x500cm
	instalacja zewnętrzna. zasilania videodomofonów
	instalacja wewnętrzna zasilania videodomofonów

MIEJSCE POSTOJOWE DLA SAMOCHODÓW OSOBOWYCH
DO UŻYTKU PRZEZ OSOBY NIEPEŁNOSPRAWNE, WYM. 360x500cm
znak poziomym P-20 z symbolem P-24 i niebieską nawierzchnią

znak pionowy nazywany kopertą (D-18a z tabliczką T-29)

WEJŚCIE GŁÓWNE DO BUDYNKU B

WEJŚCIE DO KLATKI SCHODOWEJ BUDYNKU BC

pracownia projektowa
sylwia janowska

s.jankowska1@wp.pl
tel.kom.600 05 33 04

tytuł projektu	DOSTOSOWANIE PARTERU BUDYNKU B, ORAZ KLATKI SCHODOWEJ BUDYNEK BC SZKOŁY PODOFICERSKIEJ PANST. STRAŻY POŻARNEJ DO WYMAGAŃ DLA OSÓB Z NIEPEŁNOSPRAWNOŚCIAMI			
adres obiektu:	18/8, 22/3, 23/4, 29/4, 31/1, 32/4, 33/4 ul. Glinki 86 (85-861) m. Bydgoszcz	Faza	PB	
Inwestor:	Szkoła Podoficerska Państwowej Straży Pożarnej w Bydgoszczy ul. Glinki 86, 85-861 Bydgoszcz			
projektował	mgr inż. arch. Sylwia Jankowska upr. nr KP0KK IARP 78/2011 w specjalności architektonicznej bez ograniczeń nr ew. KP-0269	Data	19.12. 2025r.	Podpis
projektował instalacje elektryczne	mgr inż. Michał Głuszkowski upr. nr KUP/0184/PBE/21 w specjalności instalacyjnej b/o	Data	19.12. 2025r.	Podpis
tytuł rysunku	PLAN SYTUACYJNY		Skala	1:750
			nr rys.	1